

05



OFICINA PATECO

COMERÇ I COVID-19: PATECO DOCS

2020

**Actividades comerciales minoristas
no esenciales durante la crisis del
COVID-19.**

Actividades comerciales minoristas NO ESENCIALES.

En 2019 la Comunitat Valenciana contaba con 61.357 locales de comercio al por menor, el 54,2% están catalogados como "No esenciales", según el artículo 10.1 del RD 463/2020, de 14 de marzo.

Las actividades de comercio al por menor que se encuentran entre las consideradas como no esenciales son las de mayor vulnerabilidad debido a la obligatoriedad de mantener sus puntos de venta cerrados desde la entrada en vigor del Real Decreto 463/2020, de 14 de marzo, por el que se declara el estado de alarma para la gestión de la situación de crisis sanitaria ocasionada por el COVID-19.

Artículo 10. Medidas de contención en el ámbito de la actividad comercial, equipamientos culturales, establecimientos y actividades recreativos, actividades de hostelería y restauración, y otras adicionales.

1. Se suspende la apertura al público de los locales y establecimientos minoristas, a excepción de los establecimientos comerciales minoristas de alimentación, bebidas, productos y bienes de primera necesidad, establecimientos farmacéuticos, médicos, ópticas y productos ortopédicos, productos higiénicos, peluquerías, prensa y papelería, combustible para la automoción, estancos, equipos tecnológicos y de telecomunicaciones, alimentos para animales de compañía, comercio por internet, telefónico o correspondencia, tintorerías y lavanderías. Se suspende cualquier otra actividad o establecimiento que a juicio de la autoridad competente pueda suponer un riesgo de contagio.

|| Clasificación de actividades de comercio al por menor consideradas NO ESENCIALES.

| |
|---|
| 471 -Comercio al por menor en establecimientos no especializados |
| Comercio de una gran variedad de productos entre los que NO predominan los alimenticios. Actividades de los grandes almacenes que ofrecen mercancías entre las que se incluyen prendas de vestir, muebles, electrodomésticos, artículos de ferretería, cosméticos, joyería, juguetes, artículos de deportes, etc. |
| 474 -Comercio al por menor de equipos para las tecnologías de la información y las comunicaciones en establecimientos especializados |
| Equipos de audio y vídeo en establecimientos especializados |
| 475 -Comercio al por menor de otros artículos de uso doméstico en establecimientos especializados |
| Textiles en establecimientos especializados |
| Ferretería, pintura y vidrio en establecimientos especializados |
| Alfombras, moquetas y revestimientos de paredes y suelos en establecimientos especializados |
| Aparatos electrodomésticos en establecimientos especializados |
| Muebles, aparatos de iluminación y otros artículos de uso doméstico en establecimientos especializados |
| 476 -Comercio al por menor de artículos culturales y recreativos en establecimientos especializados |
| Libros en establecimientos especializados |
| Música y vídeo en establecimientos especializados |
| Artículos deportivos en establecimientos especializados |

| |
|---|
| Juegos y juguetes en establecimientos especializados |
| 477 -Comercio al por menor de otros artículos en establecimientos especializados |
| Prendas de vestir en establecimientos especializados |
| Calzado y artículos de cuero en establecimientos especializados |
| Relojería y joyería en establecimientos especializados |
| Artículos nuevos en establecimientos especializados (bazares, souvenirs, tiendas de regalo, etc.) |
| Artículos de segunda mano en establecimientos |
| 478 -Comercio al por menor en puestos de venta y en mercadillos |
| Productos de alimentación en puestos de venta y mercadillos (1) |
| Productos textiles, prendas de vestir y calzado en puestos de venta y en mercadillos |
| Otros productos en puestos de venta y en mercadillos |

Fuente: INE.

Establecimientos comerciales minoristas de Actividades NO ESENCIALES.

El número de comercios minoristas comprendidos en el grupo "No esenciales", asciende a 33.255 locales, que representan el 54,2% del total de locales comerciales censados en la Comunitat Valenciana.

Predominan los comercios de artículos para el hogar y los de artículos para la persona, con el 30,2% y el 29,7% respectivamente de los locales del grupo "No esenciales". Ambos grupos concentran seis de cada diez establecimientos.

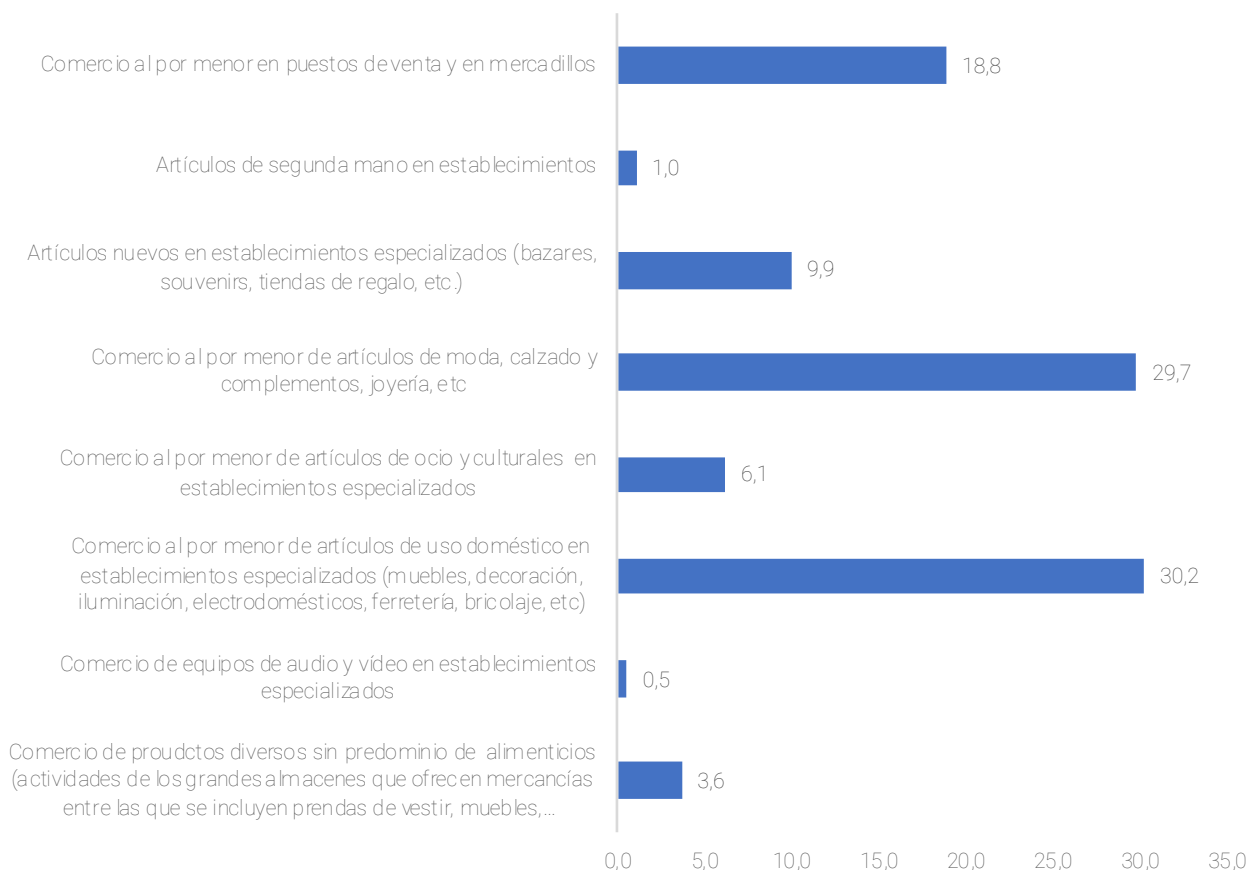
Número de locales de ACTIVIDADES NO ESENCIALES en la Comunitat Valenciana por ramas de actividad. 2019.

| Establecimientos comerciales de Actividades NO Esenciales. | Nº locales | % |
|--|---------------|------------|
| Comercio al por menor de artículos de moda, calzado y complementos, joyería, etc. | 9.892 | 29,7 |
| Comercio al por menor de artículos de uso doméstico en establecimientos especializados (muebles, decoración, iluminación, electrodomésticos, ferretería, bricolaje, etc) | 10.038 | 30,2 |
| Comercio al por menor de artículos de ocio y culturales en establecimientos especializados | 2.043 | 6,1 |
| Comercio de equipos de audio y vídeo en establecimientos especializados | 168 | 0,5 |
| Comercio de productos diversos sin predominio de alimenticios, actividades de los grandes almacenes que ofrecen mercancías entre las que se incluyen prendas de vestir, muebles, electrodomésticos, artículos de ferretería, cosméticos, joyería, juguetes, artículos de deportes, etc). | 1.211 | 3,6 |
| Artículos nuevos en establecimientos especializados (bazares, souvenirs, tiendas de regalo, etc.) | 3.304 | 9,9 |
| Artículos de segunda mano en establecimientos | 342 | 1,0 |
| Comercio al por menor en puestos de venta y en mercadillos (1) | 6.257 | 18,8 |
| TOTAL | 33.255 | 100 |

Fuente: Estimación PATECO a partir de datos del INE.

(1) El Real Decreto 463/2020 no hace referencia particular a la modalidad de venta ambulante (art. 10.1). No obstante y con el fin de garantizar el abastecimiento alimentario y de productos de primera necesidad en todos los pueblos y áreas de población alejadas de núcleos urbanos cuando se trate de municipios que no cuenten con establecimientos dedicados a la venta de alimentos y productos de primera necesidad se podrá realizar la venta itinerante o ambulante de estos productos priorizando la venta casa a casa para evitar aglomeraciones en la calle y, si ello no fuera posible, en todo caso deberá garantizarse la distancia de dos metros entre clientes y entre cliente y vendedor o un metro en caso de usar sistemas de protección (art. 10.2).

Estructura del número locales en comercios de ACTIVIDADES NO ESENCIALES en la Comunitat Valenciana por tipologías comerciales. Año 2019



Fuente: Estimación PATECO a partir de datos del INE y ALIMARKET.

Afiliados en actividades comerciales minoristas NO ESENCIALES.

A 31 de marzo de 2020, la actividad de comercio al por menor de la Comunitat Valenciana contaba con 199.006 afiliaciones a la Seguridad Social.

Del total de afiliaciones en la actividad comercio al por menor, 78.321 afiliaciones están afectados por el Real Decreto 463/2020, ya que actividad comercial es considerada NO ESENCIAL. Esta cifra equivale al 39,4% del total de afiliados.

Los trabajadores autónomos representan el 31,7% de los afiliados a este grupo de actividades NO ESENCIALES (24.835 autónomos). Ascenden también al 43,7% del total de afiliaciones de autónomos en el mes de marzo.

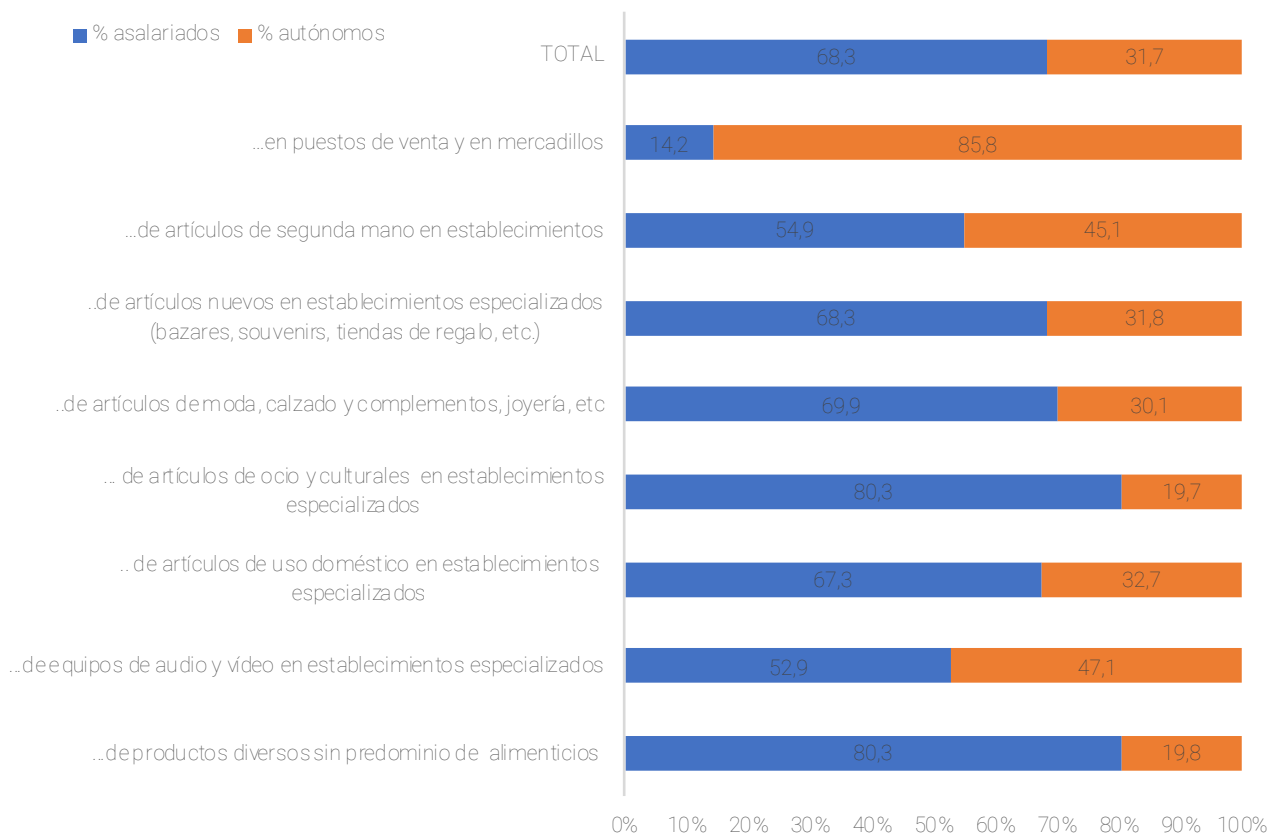
Los trabajadores por cuenta ajena en estas actividades NO ESENCIALES son 53.486 afiliados, el 68,3% del total de afiliados de las actividades NO ESENCIALES y el 37% de los afiliados totales por cuenta ajena de marzo.

Número total de afiliados en la Comunitat Valenciana en las actividades de comercio al por menor NO ESENCIALES. Marzo 2020.

| Establecimientos comerciales de Actividades NO Esenciales. | Nº asalariados | Nº autónomos | Total afiliados | % |
|---|----------------|---------------|-----------------|------------|
| Comercio al por menor de artículos de moda, calzado y complementos, joyería, etc | 18.874 | 8.112 | 26.986 | 35,3 |
| Comercio al por menor de artículos de uso doméstico en establecimientos especializados (muebles, decoración, iluminación, electrodomésticos, ferretería, bricolaje, etc) | 14.476 | 7.048 | 21.523 | 27,1 |
| Comercio al por menor de artículos de ocio y culturales en establecimientos especializados | 5.029 | 1.231 | 6.261 | 9,4 |
| Comercio de equipos de audio y vídeo en establecimientos especializados | 290 | 258 | 548 | 0,5 |
| Comercio de productos diversos sin predominio de alimenticios, actividades de los grandes almacenes que ofrecen mercancías entre las que se incluyen prendas de vestir, muebles, electrodomésticos, artículos de ferretería, cosméticos, joyería, juguetes, artículos de deportes, etc. | 9.169 | 2.257 | 11.426 | 17,1 |
| Artículos nuevos en establecimientos especializados (bazares, souvenirs, tiendas de regalo, etc.) | 4.845 | 2.254 | 7.099 | 9,1 |
| Artículos de segunda mano en establecimientos | 226 | 186 | 412 | 0,4 |
| Comercio al por menor en puestos de venta y en mercadillos | 576 | 3.489 | 4.065 | 1,1 |
| TOTAL | 53.486 | 24.835 | 78.321 | 100 |

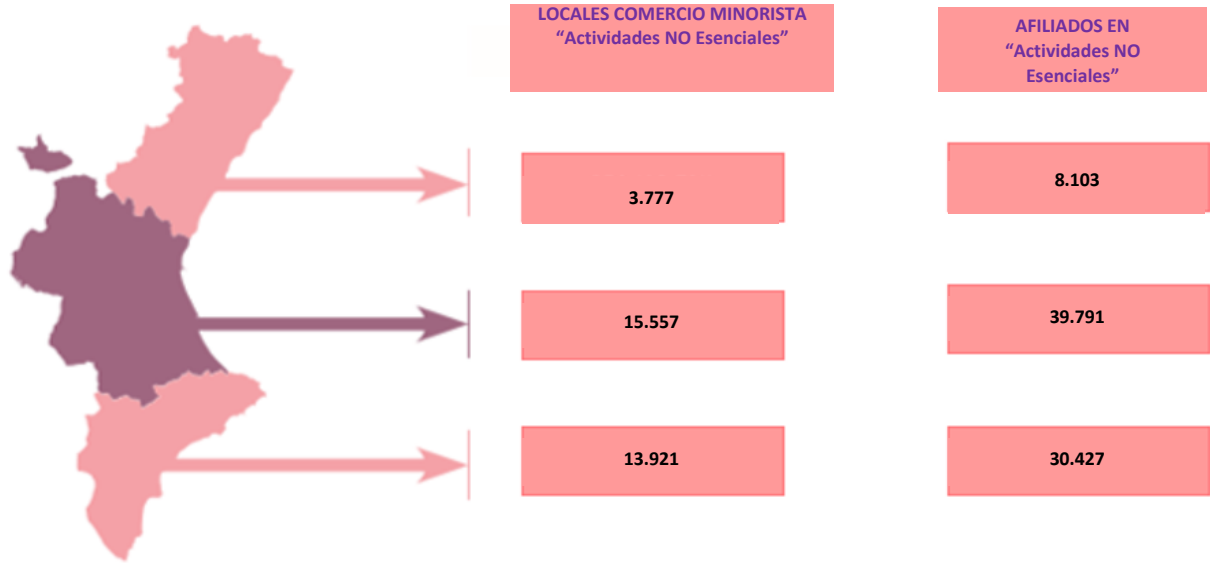
Fuente: Elaboración propia a partir de datos de Seguridad Social y SEPE.

Estructura de las afiliaciones en comercios de ACTIVIDADES NO ESENCIALES en la Comunitat Valenciana por régimen de afiliaciones (asalariados, autónomos). Marzo 2020.



Fuente: Estimación PATECO a partir de datos de Seguridad Social y SEPE.

Mapa provincial de establecimientos comerciales y afiliaciones en "Actividades NO Esenciales".



Fuente: Estimación PATECO a partir de datos de Seguridad Social y SEPE