

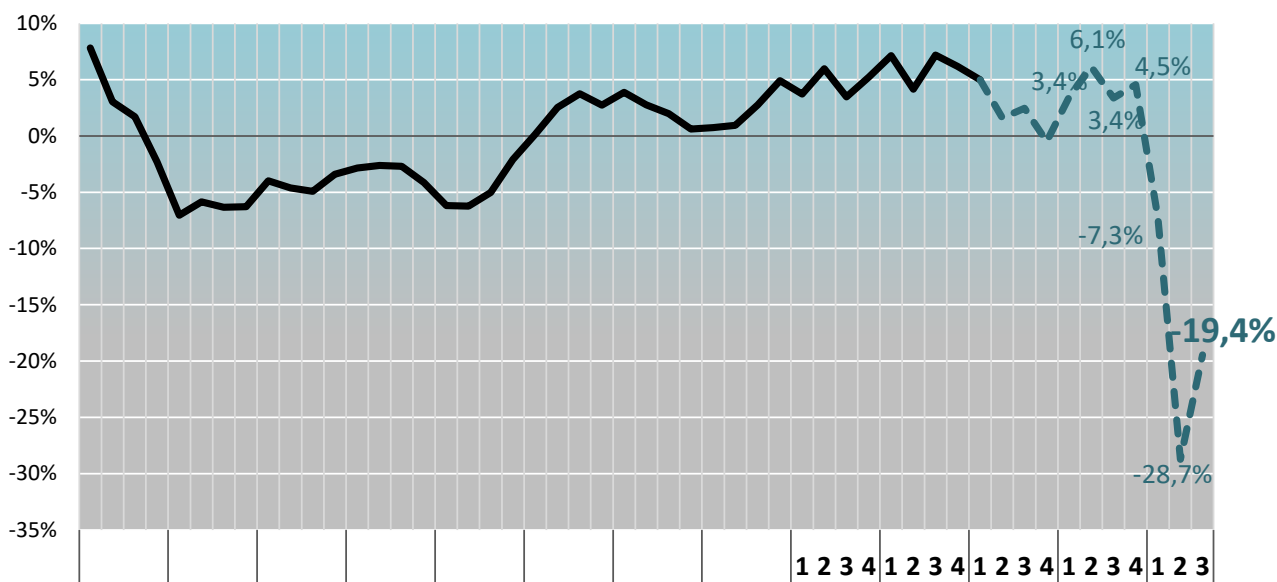
ISpA

Indicador sintético
de la actividad económica
de la provincia de Alicante

Estimaciones trimestrales del crecimiento del PIB

ISpA Provincia de Alicante - Evolución de la estimación trimestral del PIB

A precios corrientes (% variación interanual) [elaboración propia]



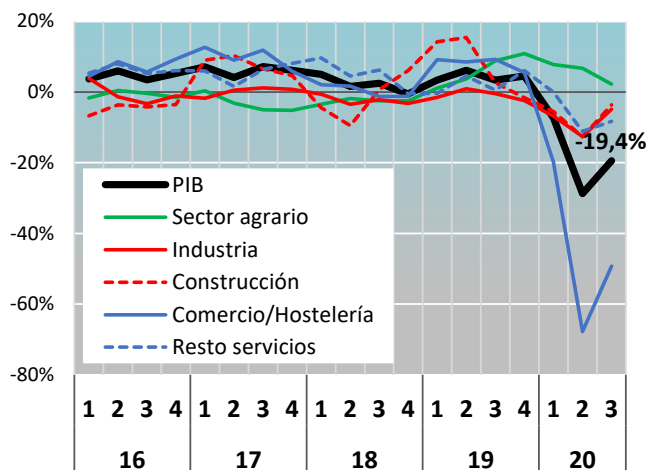
Según el ISpA, el PIB generado por la economía alicantina habría registrado una variación interanual del -19,4% en el tercer trimestre de 2020. Esta tasa es 9,2 puntos superior a la estimada para el segundo trimestre.

El repunte gradual de la actividad, iniciado a lo largo del período de desescalada, se ha traducido en un crecimiento del PIB en el tercer trimestre que ha sido insuficiente para recuperar los niveles previos al inicio de la pandemia. Esta recuperación ha sido desigual por sectores y ha ido perdiendo fuerza en los meses de verano como consecuencia del empeoramiento de la crisis sanitaria.

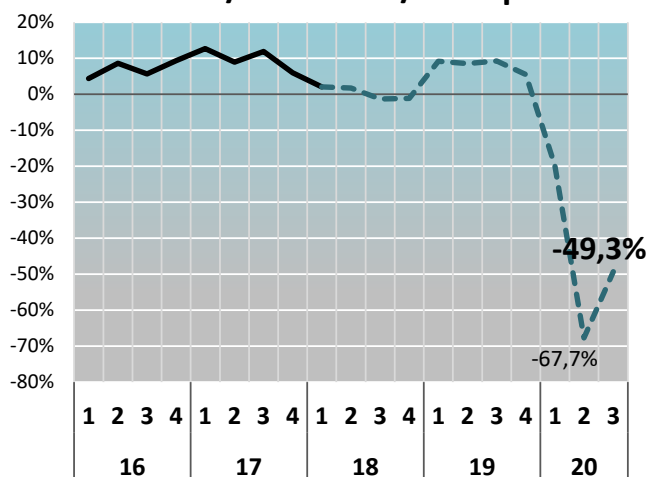
ISpA Provincia de Alicante por sectores

A precios corrientes (% var. interanual) [elaboración propia]

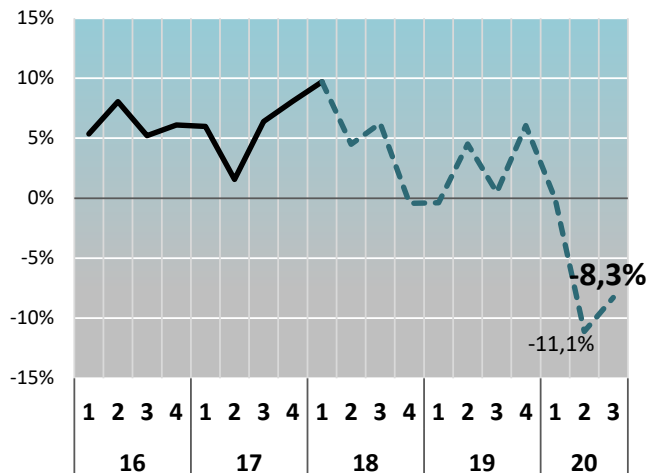
ISpA total (PIB) y por sectores (VAB)



Comercio/Hostelería/Transporte



Resto de servicios



La actividad en el **sector servicios** se contrajo un 23%, 10 puntos menos que en el segundo trimestre. A pesar de ello, la caída del VAB generado por el sector servicios sigue siendo más intensa que la registrada en la industria y la construcción.

A partir de julio, el aumento del número de nuevos contagios ha llevado a un reforzamiento de las medidas de distanciamiento social, que junto a las recomendaciones de las autoridades de algunos de los principales países emisores de turistas desaconsejando viajar a nuestro país y la obligación de guardar cuarentena al regreso, ha tenido una incidencia muy negativa en el sector turístico durante la temporada estival, la más importante para el sector en términos de afluencia y gasto.

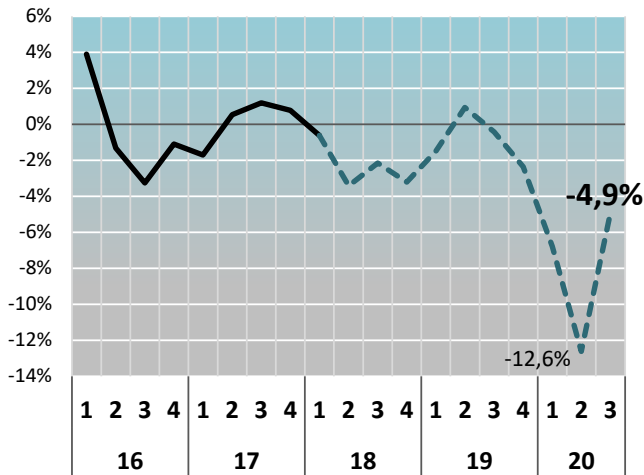
Las ramas del **comercio, transporte, restauración, hostelería** y, en general, todas las actividades relacionadas con el ocio siguen siguiendo las más afectadas, tal como refleja la evolución de los distintos indicadores, aunque la reapertura parcial de la actividad tras la finalización del estado de alarma, ha permitido suavizar el retroceso interanual de estas actividades hasta el 49% (frente a un descenso del 67,7% en el segundo trimestre).

Las **otras ramas de servicios**, entre las que se incluyen las actividades inmobiliarias, información y comunicación, financieras y de seguros, profesionales, científicas y técnicas, administración pública, educación y sanidad, moderan su ritmo de caída hasta el 8,3%, 2,8 puntos menos que en el segundo trimestre.

ISpA Provincia de Alicante por sectores (cont.)

A precios corrientes (% var. interanual) [elaboración propia]

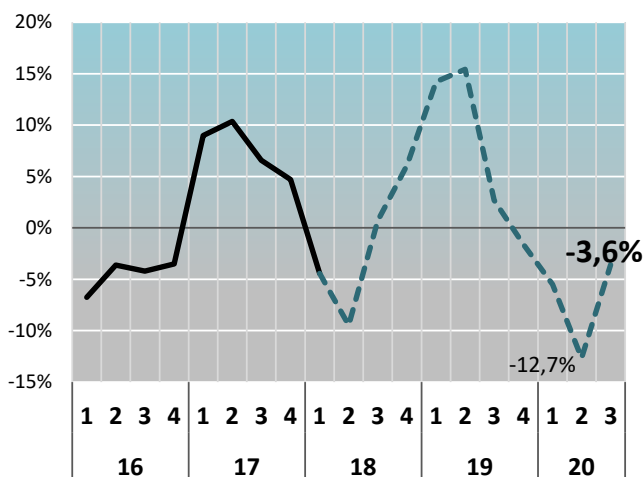
Industria



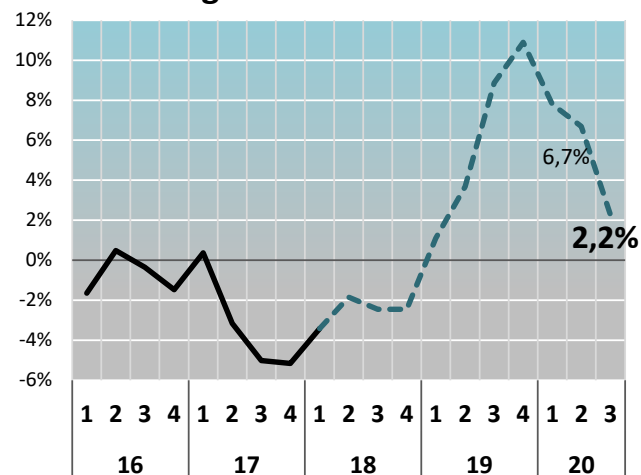
La **industria** y la **construcción** siguen cayendo, aunque menos que el segundo trimestre. El VAB de las ramas industriales desciende un 4,9% respecto al tercer trimestre de 2019, una tasa que supera en 7,7 puntos la registrada en el trimestre anterior. El VAB de la construcción se incrementa en 9,1 puntos y se sitúa en -3,6%, frente al -12,7% del segundo trimestre.

Por último, el **sector agrario** muestra un crecimiento interanual positivo del 2,2%, continuando la tendencia de recuperación de la actividad observada en los trimestres anteriores.

Construcción



Sector agrario



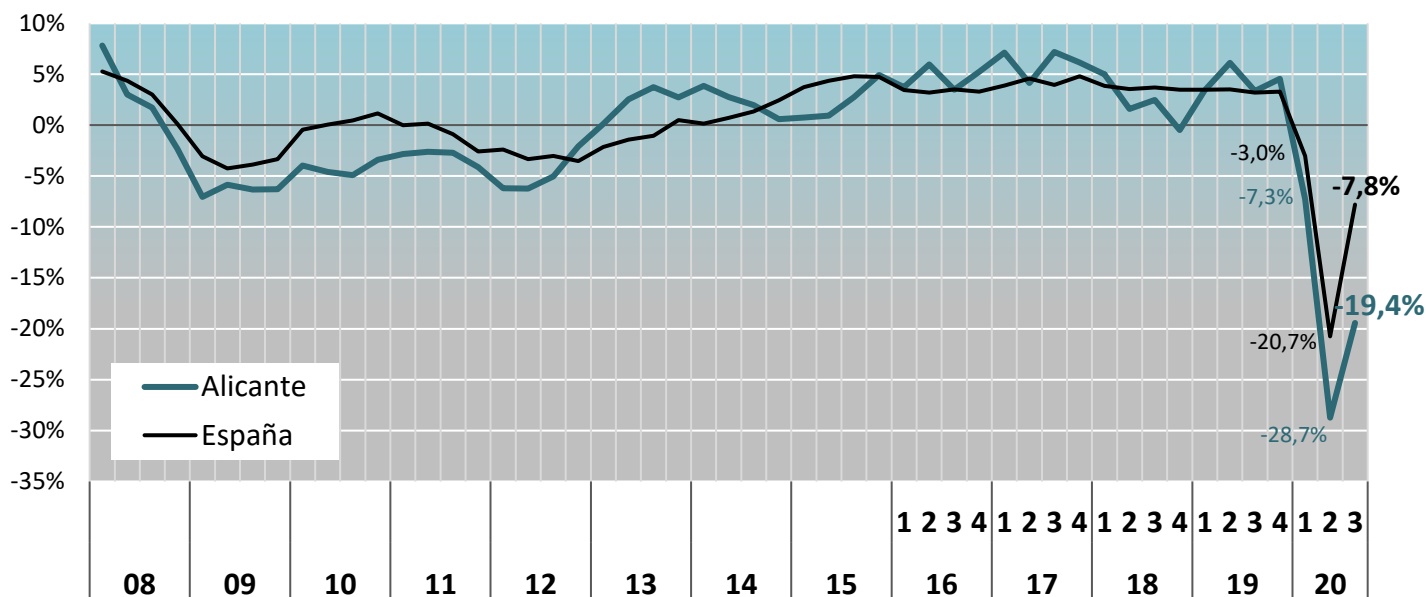
Comparativa ISpA Provincia de Alicante - PIB/VAB España

A precios corrientes [INE y elaboración propia]

	España	ISpA Provincia de Alicante					Resto de servicios
	PIB	PIB estimado	Sector agrario	Industria	Construcción	Comercio Hosteler.	
% var. interanual Tercer trimestre 2020	-7,8%	-19,4%	2,2%	-4,9%	-3,6%	-49,3%	-8,3%
% var. interanual Acumulada hasta 3^{er} Trim 2020	-10,5%	-18,9%	5,6%	-6,7%	-6,5%	-50,6%	-5,9%

Evolución del ISpA Provincia de Alicante vs PIB España

A precios corrientes (% var. interanual) [INE y elaboración propia]



Según los datos de Avance de la Contabilidad Nacional Trimestral de España, elaborados por el INE, el PIB español a precios corrientes registró en el tercer trimestre de 2020 una variación interanual del -7,8%, una tasa superior en 12,9 puntos a la registrada en el segundo trimestre.

En la provincia de Alicante, la caída del PIB en el tercer trimestre, estimada a través del ISpA, supera en 11,6 puntos la media nacional (-19,4% frente a -7,8%, respectivamente).

En el período enero-septiembre de 2020, el PIB generado por la provincia de Alicante ha descendido un 18,9% en tasa interanual, un retroceso superior en 8,4 puntos al registrado en el conjunto de la economía española.

NOTA METODOLÓGICA

El **Indicador Sintético de la provincia de Alicante (ISPA)** es un índice para “prever el presente” en base a la información de indicadores económicos de alta frecuencia, representativos de los diferentes sectores de la economía alicantina.

El ISPA permite conocer la evolución trimestral del PIB de la provincia de Alicante aportando información actualizada sobre el comportamiento de la economía alicantina y los principales sectores de actividad.

La metodología seguida para la elaboración de este indicador puede resumirse en las siguientes fases:

1. Series de alta frecuencia: recopilación de indicadores y tratamiento de las series.

Selección de las series de indicadores disponibles que, a priori, puedan explicar el VAB de cada uno de los sectores macroeconómicos objeto de estudio.

Los indicadores seleccionados son sometidos a una serie de tratamientos que consisten principalmente en la trimestralización de las series mensuales, corrección de posibles errores, control de outliers/cambios metodológicos de las fuentes originales y desestacionalización de las series a través del modelo X11 ARIMA.

2. Modelización sectorial

Elaboración de un modelo de regresión lineal múltiple para cada uno de los sectores tratando que la correlación múltiple sea lo más elevada posible.

3. Construcción de la serie estimada

Construcción de la serie estimada del VAB para cada sector y comparación de la bondad del ajuste, llevando a cabo las correcciones necesarias en la selección de las variables para que la correlación sea lo más alta posible en todos los años disponibles.

El modelo estima el VAB sectorial hasta el último trimestre disponible de las series de alta frecuencia.

4. Aproximación del PIB provincial

La agregación del VAB sectorial permite disponer del PIB provincial trimestral hasta el último trimestre disponible.

La aproximación al PIB provincial anual viene determinada mediante la agregación de los valores trimestrales.