

REINO UNIDO

Informe País

08/02/22





REINO UNIDO

Informe País

Superficie: 243.610 km² /
Población (2020): 67,2 millones de habitantes /
Capital: Londres / **Moneda:** Libra esterlina /
PIB (2020): 2,76 billones de \$ /
PIB per cápita (2020): 41,125 \$ /
Forma de Estado: monarquía constitucional basada en una democracia parlamentaria.



♥ ESTRUCTURA ECONÓMICA

Reino Unido está situado en las Islas Británicas. Comprende Gran Bretaña (Inglaterra, Gales y Escocia) e Irlanda del Norte (Ulster). Es el tercer país más poblado de la Unión Europea (UE). Es uno de los cinco miembros permanentes del Consejo de Seguridad de Naciones Unidas con derecho a veto, miembro del G8, la OTAN, la OCDE, la Mancomunidad de Naciones y la Common Travel Area.

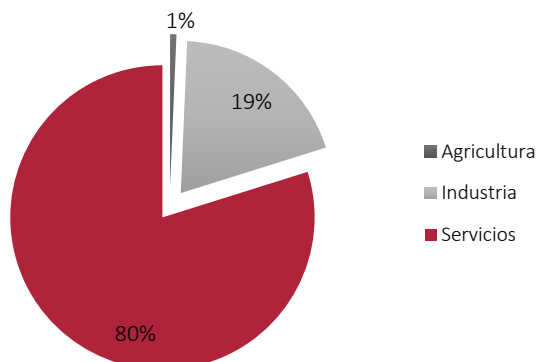
Es un país desarrollado y por el volumen neto de su producto interno bruto es considerado como la quinta economía a nivel mundial. Mantiene una significativa influencia económica, cultural, militar y política y está considerado como una potencia nuclear.

Ha sido miembro de la Unión Europea desde su creación y hasta el 31 de enero de 2020. La victoria en referéndum de la salida de la Unión Europea en junio de 2016, se tradujo en la invocación del artículo del Tratado de Lisboa, y la salida final de la UE a principios de 2020. El período de transición de apenas 11 meses ha supuesto una dura negociación, finalizada el 31 de diciembre de 2020 con un acuerdo comercial para evitar una salida dura. Su moneda es la Libra esterlina, dado que no se incorporó al euro.

Del sector primario, aunque sólo supone el 0,6% del PIB, destaca la ganadería, sobre todo la ovina y la bovina, siendo uno de los grandes productores europeos de leche y sus derivados lácteos. El Reino Unido es una de las principales naciones manufactureras, y los sectores más relevantes son la industria aeroespacial civil y militar, junto con la farmacéutica. Las actividades industriales destacables son consumibles químicos, maquinaria y material de transporte, todos ellos con un potente crecimiento del sector tecnológico, las cuales han experimentado un notable desarrollo en el presente siglo gracias a que han sabido adaptarse a los cambios en el escenario internacional, al especializarse en sectores de alta tecnología, y en una alta formación de su capital humano. Grupos como BP y Shell siguen estando entre los líderes mundiales de la industria petrolera.

El sector que más aporta al PIB— 80% del total-, es el sector servicios, destacando entre ellos los servicios financieros al por mayor, la banca, gestores de patrimonios y las empresas de seguros, que aportan más del 30% de la economía del país, una cifra que casi duplica la media europea.

Estructura sectorial del PIB



La Bolsa de Londres es la segunda plaza financiera mundial tras la de Nueva York, y la capital británica es la ciudad europea con más actividad en el mercado de capitales. La otra gran capital financiera e industrial del Reino Unido es Edimburgo donde se sitúan importantes empresas internacionales del sector financiero y del petróleo (Standard Life, Lloyds, Barclays o Shell). El turismo también es muy importante para la economía británica, siendo Reino Unido uno de los destinos turísticos más importantes del mundo, gracias en gran parte a Londres, la ciudad más visitada del mundo por delante de Bangkok o París.

♥ SITUACIÓN ECONÓMICA ACTUAL Y PERSPECTIVAS

Reino Unido ha sido uno de los países europeos más afectados por la pandemia en 2020, al registrar un retroceso del PIB del 9,2%. Pero también ha experimentado una sustancial recuperación a lo largo del ejercicio 2021. Según el Fondo Monetario Internacional, la economía británica creció este año un 7,2%, porcentaje que podría haber sido superior en caso de no haberse solapado con el Brexit.

Sin embargo, las previsiones de crecimiento para 2022 y 2023 son mucho más moderadas por varios e importantes motivos:

- Elevado déficit público (15% PIB en 2021), derivado del gasto generado por la pandemia.
- Consecuencias del Brexit: falta de mano de obra y fricciones en logística y trámites aduaneros, en un país altamente dependiente del exterior en cuanto a suministros, y a mano de obra abundante y barata.
- Fuerte aumento de los precios. La tasa de inflación ha alcanzado el 5,4% en diciembre de 2021, máximos en 30 años, consecuencia de los problemas de suministro, aumento de costes de transporte y de precios de materias primas.

El Gobierno mantiene una política fiscal expansiva, pero el Banco Central de Inglaterra ha decidido subir los tipos de interés en diciembre hasta el 0,25%, con el fin de controlar la inflación. La economía británica se enfrenta también a otros retos como la propia evolución de la pandemia, las relaciones con la Unión Europea y la inestabilidad política.

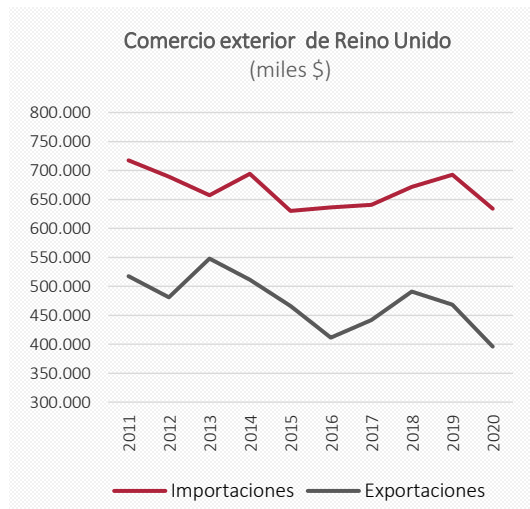


Fuente: FMI. Enero 2022

♥ RELACIONES CON EL EXTERIOR

El Reino Unido es uno de los principales actores del comercio internacional. Es el segundo exportador y el quinto importador mundial de servicios, y el décimo exportador y el sexto importador de mercancías. El comercio exterior representa más del 64% del PIB del país. Los lazos comerciales e inversores más importantes del Reino Unido, además de con EEUU, se dan con el resto de las economías de la UE, especialmente con Alemania, Francia y los Países Bajos (con Luxemburgo, los lazos inversores responden más a la intermediación financiera), retroalimentados por la estructura de las cadenas de suministro globales.

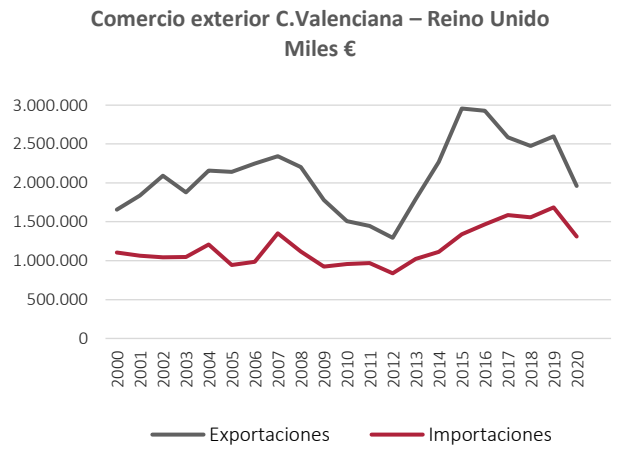
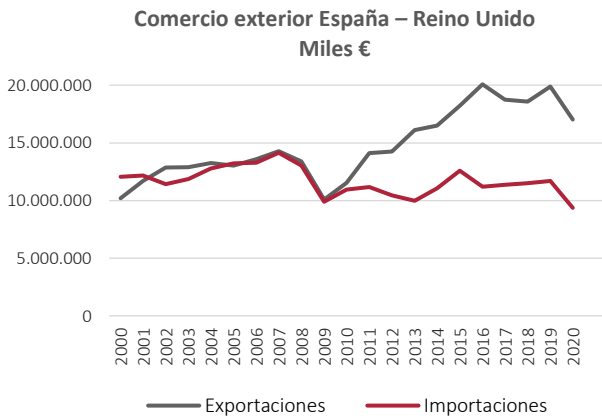
La balanza comercial de mercancías del Reino Unido es estructuralmente deficitaria. La masa de intercambios sigue estando muy por debajo de su nivel de 2010. Por el contrario, la balanza comercial de servicios es superavitario.



Fuente: Trademap

Exportaciones 2020	%/total	Importaciones 2020	%/total
Máquinas mecánicas	15,1	Oro, platino, joyería	17,4
Oro, platino, joyería	11,1	Máquinas mecánicas	11,1
Vehículos automóviles	9,1	Vehículos automóviles	9,2
Combustibles minerales	6,6	Aparatos y material eléctrico	8,8

COMERCIO EXTERIOR CON EL REINO UNIDO



Comercio exterior del Reino Unido Enero-Noviembre 2021

	Exportaciones		Importaciones	
	Miles de euros	% var. anual	Miles de euros	% var. anual
España	17.328.570	11,7	7.790.569	-7,6
Comunidad Valenciana	1.810.362	0,6	621.584	-47,5
Valencia	1.070.144	-10,1	537.815	-38,7

Fuente: Secretaria de Estado de Comercio

EMPRESAS EXPORTADORAS E IMPORTADORAS CON REINO UNIDO

Nº Exportadoras a Reino Unido

	España	C. Valenciana
2015	11.672	1.843
2016	11.790	1.842
2017	11.707	1.805
2018	11.735	1.815
2019	12.010	1.875
2020	11.979	1.860

Nº Importadoras de Reino Unido

	España	C. Valenciana
2015	28.562	1.300
2016	32.447	1.310
2017	28.241	1.331
2018	20.334	1.335
2019	18.857	1.337
2020	18.007	1.380

Fuente: Secretaria de Estado de Comercio



Empresas españolas implantadas en Reino Unido

Fuente: Informa y elaboración propia

♥ PRINCIPALES PRODUCTOS EXPORTADOS E IMPORTADOS CON REINO UNIDO ENERO-NOVIEMBRE 2021

EXPORTACIONES ESPAÑA	Miles €	% var 21/20
Vehículos automóviles	4.322.656	19,0
Joyería	1.452.617	68,5
Frutas y frutos frescos	1.010.720	1,2
Máquinas y aparatos mecánicos	991.459	31,5
Legumbres y hortalizas	985.119	11,9
Aparatos y material eléctrico	666.201	-11,4
Fundición, hierro y acero	517.211	92,9
Vino y otras bebidas	478.961	1,0
Materias plásticas y sus manufact.	451.878	14,3
Productos farmacéuticos	440.773	-6,2
Aeronaves; vehículos espaciales	349.579	53,0
Manufact. fundición, hierro y acero	312.773	29,3
Conservas fruta o verdura	304.485	5,5
Total exportaciones a Reino Unido	17.328.670	11,7

IMPORTACIONES ESPAÑA	Miles €	% var 21/20
Máquinas y aparatos mecánicos	1.082.500	6,2
Joyería	1.063.302	227,0
Vehículos automóviles	1.033.117	-3,0
Fundición, hierro y acero	526.006	75,5
Aceites crudos de petróleo	402.714	-45,8
Productos farmacéuticos	360.064	-42,6
Productos químicos orgánicos	354.697	86,3
Aparatos y material eléctrico	331.153	-45,4
Aparatos ópticos y de medición	273.928	-7,8
Aeronaves; vehículos espaciales	270.788	97,4
Productos químicos inorgánicos	250.416	12,2
Materias plásticas y sus manufact.	234.097	-16,9
Alcohol etílico	221.013	28,2
Total importaciones de Reino Unido	7.790.569	-7,6

EXPORTACIONES C. VALENCIANA	Miles €	% var 21/20
Vehículos automóviles	561.023	-27,6
Frutas frescas (agriros)	267.377	1,2
Productos cerámicos	203.885	19,9
Legumbres y hortalizas	119.398	139,9
Materias plásticas y sus manufacturas	62.581	1,8
Calzado y sus partes	60.039	33,3
Máquinas y aparatos mecánicos	56.917	91,8
Aparatos y material eléctricos	40.673	56,0
Muebles, sillas y lámparas	39.934	35,8
Conservas verdura o fruta	26.988	70,1
Manufact. fundición, hierro y acero	26.462	297,6
Bebidas de todo tipo (excepto zumos)	20.208	119,1
Insecticidas	19.752	38,3
Total exportaciones a Reino Unido	1.810.362	0,6

IMPORTACIONES C. VALENCIANA	Miles €	% var 21/20
Vehículos automóviles	260.951	-37,9
Máquinas y aparatos mecánicos	158.803	-50,5
Materias plásticas y sus manufacturas	27.706	-14,3
Aparatos y material eléctricos	21.871	-35,9
Oro	19.755	769,9
Aceites crudos de petróleo	16.434	-87,3
Aparatos ópticos y de medida	11.005	85,6
Otros productos químicos	9.303	-55,9
Aeronaves; vehículos espaciales	7.639	781,5
Tanino; materiales colorantes	7.636	25,9
Vino, alcohol etílico y cerveza	7.220	-24,2
Productos químicos orgánicos	5.430	-30,9
Caolín y demás arcilla	4.562	-30,3
Total importaciones de Reino Unido	621.584	-47,5

EXPORTACIONES VALENCIA	Miles €	% var 21/20
Vehículos automóviles	536.709	-28,9
Frutas frescas (agriros)	167.355	14,0
Materias plásticas y sus manufacturas	35.681	-7,2
Aparatos y material eléctricos	31.732	81,7
Máquinas y aparatos mecánicos	31.542	67,1
Muebles, sillas y lámparas	26.830	65,6
Legumbres y hortalizas	25.924	19,6
Manufact. fundición, hierro y acero	24.319	402,7
Vino y alcohol etílico	19.360	118,3
Madera y sus manufacturas	13.036	41,3
Cereales (arroz)	12.688	-22,9
Conservas verdura o fruta	10.315	59,2
Helados y preparación alimenticia	10.156	-31,5
Total exportaciones a Reino Unido	1.070.144	-10,1

IMPORTACIONES VALENCIA	Miles €	% var 21/20
Vehículos automóviles	258.426	-38,4
Máquinas y aparatos mecánicos	149.983	-52,1
Oro	19.662	27.949,1
Aparatos y material eléctrico	17.720	-31,0
Materias plásticas y sus manufacturas	17.232	-16,6
Aceites crudos de petróleo	16.309	17,8
Aparatos ópticos y de medida	9.239	123,2
Preparaciones aglutinantes	6.755	-65,1
Productos farmacéuticos	3.913	-29,4
Quesos y requesón	3.310	369,2
Manufact. fundición, hierro y acero	3.127	58,8
Manufacturas diversas de metales	2.931	-28,7
Fundición, hierro y acero	2.541	-2,7
Total importaciones de Reino Unido	537.815	-38,7

▼ INVERSIÓN EXTRANJERA DIRECTA

Inversión de Reino Unido en España (miles €)

año	España	C. Valenciana
2015	1.245.774	30.161
2016	2.012.820	12.628
2017	3.339.010	261.272
2018	2.124.472	121.394
2019	3.011.957	59.469
2020	3.004.963	15.426
2021 (Ene-Sept)	1.100.095	4.467

Inversión de España en Reino Unido (miles €)

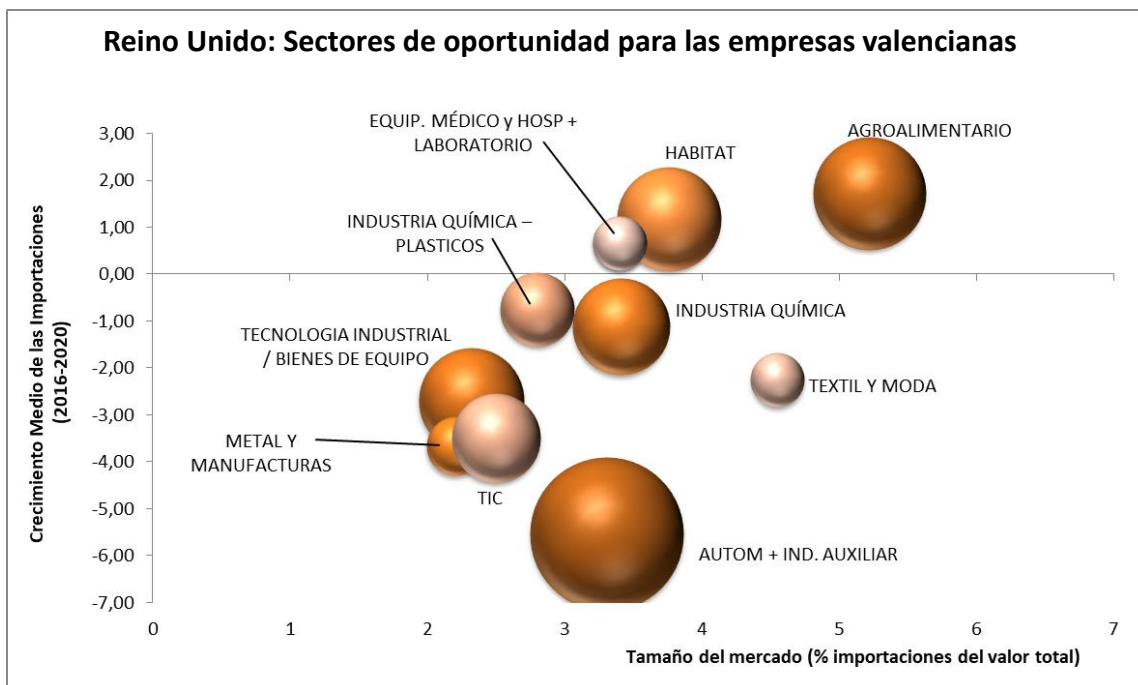
	España	C. Valenciana
2015	4.025.079	2.363.991
2016	9.543.495	952
2017	15.687.580	--
2018	1.949.077	2.044
2019	1.132.613	549
2020	3.566.898	29.555
2021 (Ene-Sept)	7.568.384	--

Fuente: Secretaria de Estado de Comercio

▼ MERCADOS DE OPORTUNIDAD EN REINO UNIDO

El Reino Unido ofrece numerosas oportunidades de inversión, sobre todo de tipo comercial, debido a su importancia como proveedor y cliente de España, así como por la fortaleza de su demanda interna (muy por encima de la media comunitaria). En base al análisis de la evolución de las importaciones del Reino Unido en los últimos años, los principales sectores de oportunidad del mercado inglés, y con mayor dinamismo son:

- **Agroalimentario:** vino, productos de panadería y pastelería, chocolate, zumos, frutas frescas, etc.
- **Hábitat:** monitores y proyectores, artículos textiles confeccionados, muebles y sillas, refrigeradores, etc.
- **Equipo médico, de hospital y laboratorio:** artículos ortopédicos y material quirúrgico.
- Otros productos de consumo como el oro.



Fuente: Trademap y elaboración propia

♥ UN AÑO DESPUES DEL BREXIT

La culminación del Brexit el 31 de diciembre de 2020 y convertirse en un país tercero para la Unión Europea (a pesar incluso del Acuerdo alcanzado entre ambos) ha supuesto para el Reino Unido cambios y tensionamientos en su actividad económica.

La salida definitiva supuso un notable retroceso en el primer trimestre de 2021 de las relaciones comerciales con la Unión Europea, consecuencia de la puesta en marcha de los procedimientos de aduanas, fiscales, burocráticos, etc., como tercer país que ya es para la Unión Europea. A lo largo de 2021



A lo largo de 2021 el comercio exterior del Reino Unido se ha ido recuperando, pero de forma desigual:

- El volumen de comercio exterior sigue siendo inferior al de 2019, tanto en exportaciones como en importaciones
- La mayor recuperación se observa en las importaciones fuera de la Unión Europea, si bien distorsionada por el notable aumento de los precios energéticos y de las materias primas.
- Las exportaciones del Reino Unido a los mercados no europeos registran una senda bajista en los últimos meses de 2021, mientras que las ventas en la Unión Europea muestran una mayor estabilidad.

Los efectos del Brexit se han añadido a un escenario económico nacional e internacional con importantes retos, consecuencia de la crisis provocada por la pandemia del Covid-19:

- Una inflación creciente y precios de energía en máximos históricos. El tipo de interés al alza. Aumento de los costes de fabricación y problemas en la cadena de suministro.
- Falta de mano de obra en algunos sectores como el de transporte, turístico, ... lo que genera incertidumbre y mayores costes a las empresas. El número de ofertas de empleo vacantes alcanza los 1,17 millones en octubre de 2021.
- Relaciones inestables entre el Reino Unido y la Unión Europea.
- Los efectos sobre la City financiera: el número total de empleos perdidos ha sido de 7.500 en 2021, y cerca de 440 instituciones han trasladado a la UE parte de su negocio o han abierto sedes. Un 10% de los activos del sistema bancario británico, poco más de un billón de euros, se ha desplazado al continente europeo.

Relaciones comerciales Comunidad Valenciana y Reino Unido

Tras alcanzar un máximo en 2015, las exportaciones de la Comunidad Valenciana al Reino Unido han experimentado una continuada senda descendente. La pandemia provocó un sustancial retroceso en 2020, situando el volumen de exportaciones a niveles de 2009 y pasando a ser el quinto mercado de los productos valencianos, por debajo incluso del mercado estadounidense.

En 2021, **las ventas en el mercado británico** en su conjunto se han mantenido en niveles similares a los alcanzado en 2020, pero siguen siendo una cuarta parte inferiores a los registrado en 2019. Sin embargo, un análisis por productos permite observar tendencias divergentes.

EXPORTACIONES C. VALENCIANA	Enero- noviembre Miles €	% var 21/19
Vehículos automóviles	561.023	--53,4
Frutas frescas (agrios)	267.377	8,7
Productos cerámicos	203.885	13,7
Legumbres y hortalizas	119.398	89,4
Materias plásticas y sus manufacturas	62.581	12,0
Calzado y sus partes	60.039	-9,0
Máquinas y aparatos mecánicos	56.917	95,3
Aparatos y material eléctricos	40.673	122,4
Muebles, sillas y lámparas	39.934	33,2
Conservas verdura o fruta	26.988	80,3
Manufact. fundición, hierro y acero	26.462	199,4
Bebidas de todo tipo (excepto zumos)	20.208	90,1
Insecticidas	19.752	-14,5
Total exportaciones a Reino Unido	1.810.362	-25,1

IMPORTACIONES C. VALENCIANA	Enero - noviembre Miles €	% var 21/19
Vehículos automóviles	260.951	--59,3
Máquinas y aparatos mecánicos	158.803	--65,4
Materias plásticas y sus manufacturas	27.706	-25,4
Aparatos y material eléctricos	21.871	-39,2
Oro	19.755	4008,2
Aceites crudos de petróleo	16.434	-66,4
Aparatos ópticos y de medida	11.005	4,6
Otros productos químicos	9.303	-54,8
Aeronaves; vehículos espaciales	7.639	-69,3
Tanino; materiales colorantes	7.636	12,2
Vino, alcohol etílico y cerveza	7.220	-56,3
Productos químicos orgánicos	5.430	-51,1
Caolín y demás arcilla	4.562	-43,4
Total importaciones de Reino Unido	621.584	-59,7

- Hasta 2020, casi la mitad de las exportaciones eran vehículos y sus partes. Y ha sido este sector el que ha sufrido una mayor caída de las ventas (en 2021 no llegan a ser la mitad de las de 2019), y explica gran parte de la caída de las exportaciones totales a este mercado.
- El mercado británico sigue siendo un mercado muy atractivo para los productos agroalimentarios valenciano, tanto frescos, como transformados, tal y como refleja el aumento respecto a 2019.
- Las tensiones en las cadenas de suministro a nivel global (sobre todo con Asia), ha beneficiado la ventas en este mercado de algunos productos como bienes de equipo, aparatos electrónicos, manufacturas de hierro, de plástico o de madera.
- El sector del hábitat mantiene una demanda al alza: baldosas cerámicas, muebles, lámparas, textil-hogar, vajillas, etc.

Por el contrario, **las importaciones procedentes del Reino Unido** se mantienen muy por debajo de los niveles previos a la pandemia (-60%), comportamiento que se observa en casi todos los productos importados. Especialmente intenso ha sido el retroceso de las importaciones de vehículos automóviles, como de motores y sus partes (por la menor producción de Ford).

Las excepciones las protagonizan la compra de oro (cambios en los canales internacionales de comercialización), tintas para imprimir, productos químicos y algunos bienes de equipo.

El Brexit limita las relaciones no comerciales con el Reino Unido

Sin duda, el Brexit ha sido un hándicap para que la recuperación económica a lo largo del 2021 se reflejara en una recuperación de las relaciones económicas entre España y el Reino Unido

- El **turismo británico** se ha recuperado a mucho menor ritmo que el procedente de otros países. En 2021 visitaron España 4,29 millones de británicos, cifra que no alcanza el 25% de la de 2019. El conjunto de turistas extranjeros supusieron el 38% de la cifra de 2019.
- Los **movimientos de capital del Reino Unido a España** se han situado en los nueve primeros meses de 2021 en mínimos de los últimos años. En el caso de la Comunidad Valenciana, se ha acentuado la senda descendente de años anteriores. La inseguridad jurídica por la puesta en marcha del Brexit, las limitaciones a la movilidad y tiempos de estancia son algunas de los factores que están lastrando las inversiones de capital británico.
- Por el contrario, **las inversiones españolas en el Reino Unido** muestran en 2021 un notable incremento, lo que estaría reflejando el atractivo de este mercado y el posicionamiento de la empresa española.
- El Reino Unido sigue siendo atractivo para trabajar o estudiar, tal y como reflejan el notable incremento de visados emitidos, pero los trámites y burocracia –por ser tercer país- constituye un coste en tiempo y dinero, que acaba afectando al mercado laboral.