

BRASIL

Informe País

17 / 05 / 2021





BRASIL

Informe País

Superficie: 8.515.770km²

Población (2020): 213 millones de habitantes

Capital: Brasilia

Moneda: Real Brasileño (BRL) (1€=6,14 BRL)

PIB (2020): 1,44 Billones \$

PIB per cápita (2020): 6.797 \$

Forma de Estado: República federal



♥ ESTRUCTURA ECONÓMICA

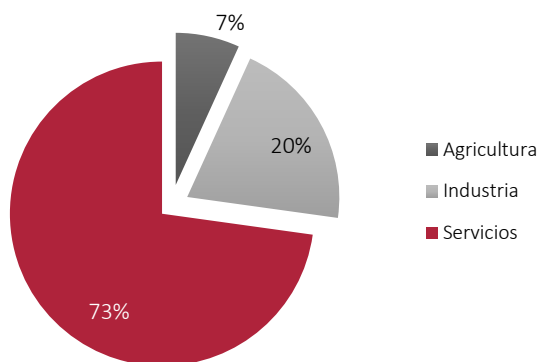
Brasil es el país más grande de América Latina y el quinto más grande del mundo. A pesar de que sus más de 200 millones de habitantes hacen de Brasil el sexto país más poblado del mundo, presenta un bajo índice de densidad poblacional ya que la mayor parte de la población se concentra a lo largo del litoral. El mestizaje es una característica esencial de la población brasileña.

Es considerada en la actualidad como la doceava economía más importante del mundo, pero su nivel de ingreso per cápita es mediano bajo. Según PWC, su potencial hace esperar que en 2050 se convierta en la quinta potencia mundial, detrás de Indonesia. Sin embargo, y a pesar de los avances de los últimos años, con un notable aumento de la clase media, Brasil sigue siendo uno de los países del mundo con mayor desigualdad en la distribución de la renta. Los principales centros de negocio se hallan en los Estados más desarrollados y con mayor nivel per cápita, situados en el litoral del sudeste del país: Sao Paulo, Río de Janeiro y Minas Gerais.

Actualmente Brasil posee el 22% de las tierras cultivables del planeta. Es el tercer exportador mundial de productos agrícolas y el mayor productor mundial de café, zumo de naranja, azúcar, soja etc. Otros cultivos de relevancia son el maíz, el tabaco, las frutas tropicales, el trigo, el cacao y el arroz. Por otro lado, es el segundo mayor productor mundial de carne de vacuno, el segundo productor y primer exportador de carne de pollo. De cara al futuro, el principal reto al que se enfrenta el sector agrícola brasileño es profundizar en su modernización para elevar la producción (mayor productividad) y su orientación exportadora.

Brasil es un país rico en recursos naturales: es el segundo exportador mundial de hierro y uno de los principales productores de aluminio y carbón. Como país productor de petróleo, Brasil se ha propuesto autoabastecerse en energía a corto plazo, y cabe destacar que sus reservas podrían convertirlo en uno de los cinco principales productores de petróleo. Destaca la industria textil, aeronáutica, farmacéutica, siderurgia y química.

Estructura sectorial del PIB



El sector servicios genera cerca del 73% del PIB, y absorbe el 71% del empleo total. En los últimos años se han potenciado actividades con un alto valor añadido, especialmente en el ámbito de la aeronáutica y el sector de las telecomunicaciones. Es el cuarto país del mundo en número de teléfonos móviles y el quinto en usuarios de internet.

Dadas las dimensiones continentales de Brasil, contar con una amplia red de infraestructuras de transporte es un elemento clave y fundamental para su desarrollo, pero todavía una asignatura pendiente. El turismo brasileño constituye un sector al alza, pero está por debajo de su potencial, dada la diversidad cultural y natural de su inmenso territorio.

♥ SITUACIÓN ECONÓMICA ACTUAL Y PERSPECTIVAS

Brasil se encontraba en un proceso de recuperación lento pero continuo tras la recesión sufrida en 2015-16, cuando se produjo la irrupción de la pandemia COVID en 2020, lo que provocó una recesión de casi el 4%. Sin embargo, gracias a las medidas fiscales y ayudas a las familias implementadas por el gobierno brasileño (equivalentes al 12% del PIB), su economía registró un repunte el 4,6% en 2021

Esta recuperación no se sustentará en 2022, período para el que se estima un crecimiento de sólo el 0,8%, debido a diferentes factores que amenazan la economía brasileña: la elevada inflación (11,7% en marzo 2022), el progresivo aumento de los tipos de interés (sube al 12,7% el 5 de mayo 2022, cuatro veces más que un año antes), y el precio al alza del petróleo en los mercados internacionales, dada su dependencia energética exterior.

Si bien el nivel de desempleo es aún elevado, mantiene un senda descendente desde finales de 2020 y la tasa de paro se sitúa en el 11%, tres puntos porcentuales menos que un año antes. La renta de las familias se ha estancado y el consumo muestra una tendencia negativa por la inflación y los elevados tipos de interés.

En 2022, Brasil se enfrenta a dos retos importantes: las elecciones previstas para octubre, que han polarizado el país, y la crisis hídrica que sufrió en 2021, afectando al sector energético.

Para que Brasil pueda crecer significativamente es fundamental que se adopten reformas estructurales que eleven la productividad, equilibrar las cuentas públicas y reducir la carga de la deuda. Además, en referencia a la política monetaria, el objetivo es lograr un descenso de la inflación, si bien las condiciones en los mercados internacionales no lo ponen fácil. Igualmente importante es la reforma de la seguridad social, de cara a reducir las elevadas desigualdades sociales y económicas del país.

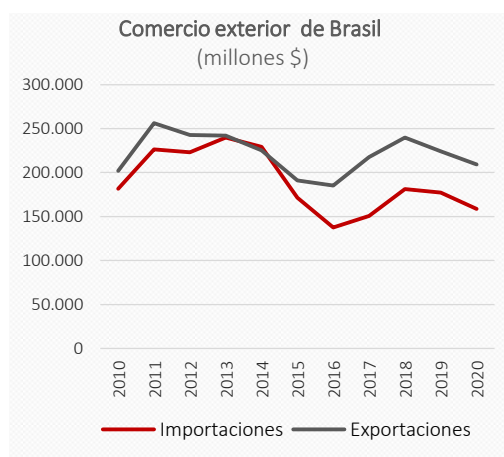
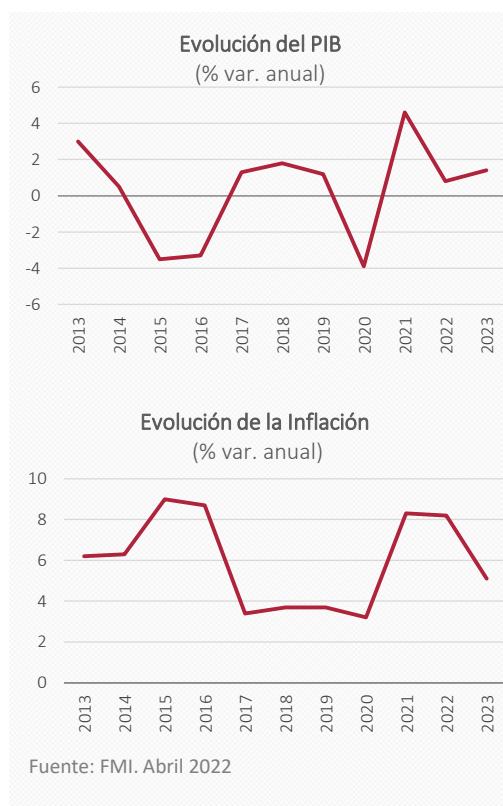
♥ RELACIONES CON EL EXTERIOR

La balanza comercial de Brasil es estructuralmente excedentaria, pero es altamente dependiente de los precios de las materias primas y los stocks del petróleo, dado el bajo valor añadido de sus exportaciones.

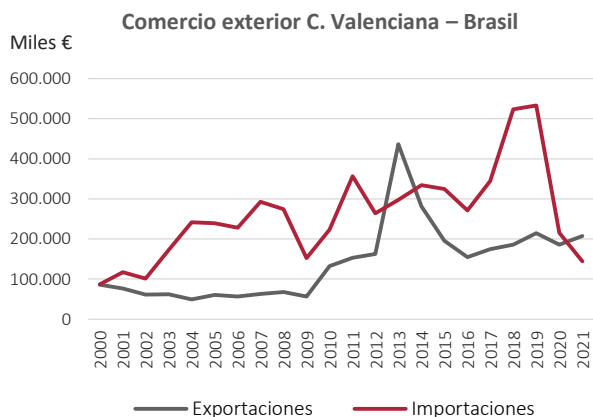
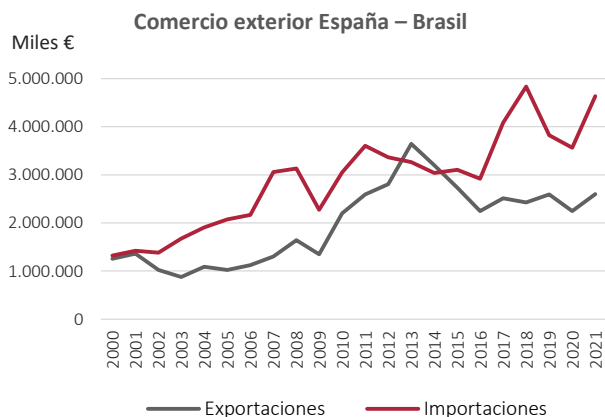
Si bien el comercio representa un cuarto de su PIB, Brasil se encuentra entre los 25 primeros exportadores e importadores del mundo, y presenta un enorme potencial. Los principales socios económicos de Brasil son, Estados Unidos, los países de Mercosur y la Unión Europea.

Principales productos comercializados por Brasil

Exportaciones 2020	%/total	Importaciones 2020	%/total
Habas de soja	13,9	Máquinas mecánicas	14,9
Minerales de hierro	13,8	Aparatos y material eléctrico	13,6
Aceite crudo de petróleo	11,9	Combustibles minerales	9,8
Carne y despojos comestibles	7,6	Productos químicos orgánicos	6,6



♥ COMERCIO EXTERIOR CON BRASIL



Comercio exterior con Brasil. Enero-Febrero 2022

	Exportaciones		Importaciones	
	Miles de euros	% var. anual	Miles de euros	% var. anual
España	396.396	21,5	879.231	122,6
Comunidad Valenciana	39.217	33,2	91.926	461,0
Valencia	18.698	55,5	23.291	109,9

Fuente: Secretaría de Estado de Comercio

♥ EMPRESAS EXPORTADORAS E IMPORTADORAS CON BRASIL

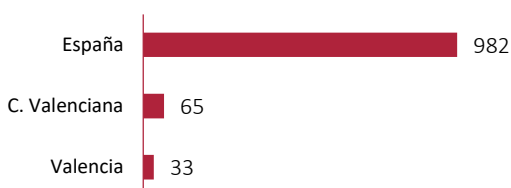
Nº Exportadoras a Brasil

año	España	C. Valenciana
2016	5.881	677
2017	6.030	694
2018	5.720	723
2019	5.946	782
2020	5.662	767
2021	6.008	801

Nº Importadoras de Brasil

año	España	C. Valenciana
2016	4.758	525
2017	4.443	500
2018	4.571	584
2019	4.287	587
2020	4.203	593
2021	5.085	679

Fuente: Secretaría de Estado de Comercio



Empresas españolas implantadas en Brasil

Fuente: Informa y elaboración propia

♥ PRINCIPALES PRODUCTOS EXPORTADOS E IMPORTADOS CON BRASIL. 2021

EXPORTACIONES ESPAÑA	Miles €	% var 21/20
Combustibles minerales	318.733	12,5
Máquinas y aparatos mecánicos	310.150	33,8
Aparatos y material eléctrico	147.400	-23,4
Mat. plásticas y sus manufacturas	145.162	31,9
Productos químicos orgánicos	142.243	19,5
Otros productos químicos	141.168	-20,4
Otros productos	113.698	13,2
Vehículos automóvil	108.861	31,9
Productos farmacéuticos	108.751	10,7
Abonos	101.574	290,5
Productos químicos inorgánicos	101.450	7,1
Manufacturas de hierro y acero	71.683	26,2
Grasas de aceite animal	66.856	15,8
Total exportaciones a Brasil	2.593.054	15,3

EXPORTACIONES COMUNIDAD VALENCIANA	Miles €	% var 21/20
Mat. Plásticas y sus manufacturas	46.805	44,1
Tanino, materias colorantes	38.214	40,1
Máquinas y aparatos mecánicos	22.176	61,8
Sal, yeso y piedras sin trabajar	13.994	15,5
Frutas y frutos sin conservar	12.182	-30,4
Productos químicos orgánicos	8.891	-1,6
Abonos	8.653	66,3
Vehículos automóvil	6.051	57,2
Aparatos y material eléctrico	4.606	-33,4
Jugos y extractos vegetales	3.533	-9,8
Manufacturas de piedra y yeso	3.167	-82,1
Aluminio y sus manufacturas	3.131	28,7
Productos cerámicos	3.046	24,1
Total exportaciones a Brasil	209.966	11,6

EXPORTACIONES VALENCIA	Miles €	% var 21/20
Mat. Plásticas y sus manufacturas	26.481	91,9
Máquinas y aparatos mecánicos	11.601	129,9
Frutas frescas (agrios)	9.836	-21,4
Vehículos automóvil	5.914	56,1
Abonos	5.689	18,9
Aparatos y material eléctrico	4.377	-35,1
Jugos y extractos vegetales	3.449	-9,8
Manufacturas de hierro y acero	1.750	-2,1
Vino	1.665	-28,7
Conservas de verdura o fruta	1.483	14,8
Cebollas frescas	1.346	-11,7
Sal, yeso y piedras sin trabajar	1.309	678,6
Total exportaciones a Brasil	83.906	4,8

IMPORTACIONES ESPAÑA	Miles €	% var 21/20
Habas (frijoles)	1.165.434	65,1
Combustibles minerales	905.180	9,5
Minerales, escorias y cenizas	670.892	56,7
Maíz	408.952	8
Residuos industria alimentaria	322.053	4,5
Melones, sandías y mangos	149.926	15,3
Café	119.369	9,2
Pasta de madera	105.900	34,3
Fundición hierro y acero	104.730	17,8
Azúcar de caña	72.668	116,1
Carne y despojos comestibles	66.767	26,2
Aeronaves	60.799	1.154,3
Máquinas y aparatos mecánicos	53.173	73,6
Total importaciones de Brasil	4.631.368	30

IMPORTACIONES COMUNIDAD VALENCIANA	Miles €	% var 21/20
Madera y sus manufacturas	23.921	68
Frutas frescas (melones)	21.526	-3
Maiz	16.427	--
Pasta de madera	14.138	20,4
Conservas de fruta o verdura	8.548	-17,1
Residuos industria alimentaria	6.968	--
Máquinas y aparatos mecánicos	6.140	84,3
Muebles, sillas y lámpara	5.451	46,4
Cacahuets	4.252	14,7
Café	3.986	-14,5
Papel, cartón y sus manufacturas	3.982	-10,5
Manufacturas de piedra y yeso	3.236	28,1
Caucho y sus manufacturas	2.952	14,9
Total importaciones de Brasil	143.914	-33,2

IMPORTACIONES VALENCIA	Miles €	% var 21/20
Frutas frescas (melones)	18.839	-5,1
Conservas de fruta o verdura	8.517	-5,1
Residuos industrial alimentaria	6.968	--
Máquinas y aparatos mecánicos	5.600	115,5
Muebles, sillas y lámpara	5.282	42
Madera y sus manufacturas	5.229	-21,4
Papel y cartón, sus manufacturas	3.976	-10,6
Café	3.55	-14
Cacahuets	3.909	19,7
Caucho y sus manufacturas	2.903	14,2
Otros productos de origen animal	1.742	-10,4
Aceites esenciales, perfumería	1.462	25,3
Total importaciones de Brasil	78.149	-0,3

♥ MOVIMIENTOS DE CAPITAL CON BRASIL

Inversión de Brasil en España (miles €)

año	España	C. Valenciana
2016	101.114	1.005
2017	30.926	1.401
2018	36.260	8
2019	511.315	2
2020	10.710	495
2021	3.531	1.489

Inversión de España en Brasil (miles €)

año	España	C. Valenciana
2016	1.715.393	129
2017	1.277.185	9.595
2018	2.035.951	214.887
2019	1.813.504	31.195
2020	1.007.163	1.297
2021	569.244	975

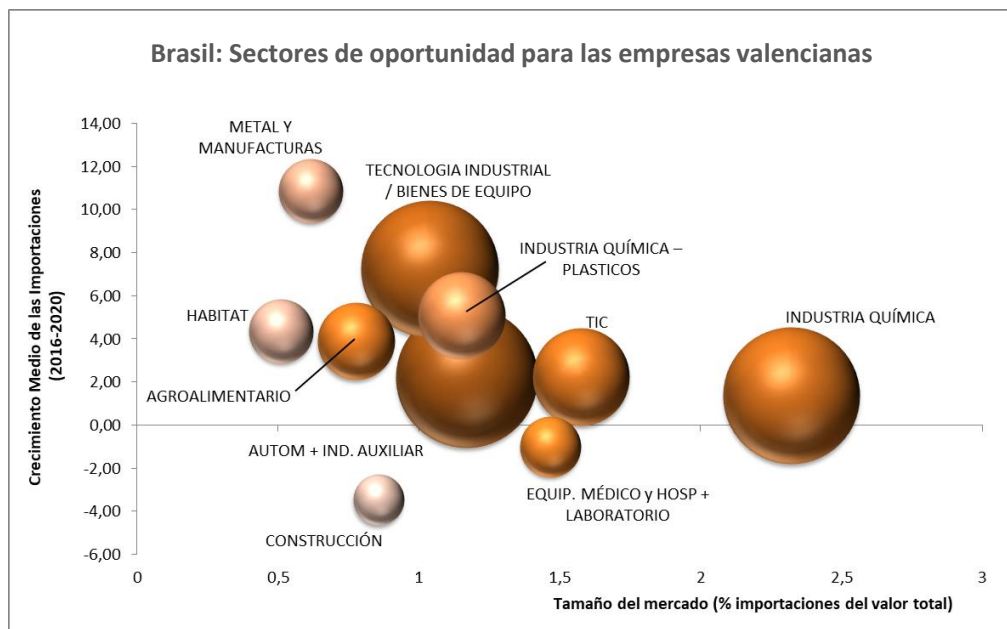
Fuente: Secretaría de Estado de Comercio

♥ MERCADOS DE OPORTUNIDAD EN BRASIL

Brasil es un mercado muy grande, con una clase media creciente. Con o sin crisis, por su tamaño, su cantidad de demanda reprimida y por las necesidades que tiene, es un país con muchas oportunidades para las empresas valencianas. Existen proyectos de infraestructuras, turismo, gestión de residuos, necesidades sanitarias, energía renovable, etc. Pero también es un país muy burocrático, lo que dificulta las operaciones y además explica que muchas empresas decidan implantarse allí o asociarse, en vez de sólo vender.

Las expectativas de recuperación económica de Brasil ponen de nuevo el foco en los nichos de oportunidad que ofrece este mercado en:

- **Automovilístico e industria auxiliar:** vehículos para el transporte de mercancías y accesorios de vehículos de transporte.
- **Bienes de equipo y tecnología industrial:** principalmente diodos, transistores y dispositivos de material semiconductor, artículos de fontanería, maquinaria para el sector agrario,
- **Industria química:** abonos minerales, jabones e insecticidas.
- Productos **agroalimentarios** de calidad: sobre todo vino, pero también chocolate, zumos, margarina y aceites.
- **TIC:** móviles, radios y micrófonos y sus soportes.



Fuente: Trademap y elaboración propia

Mayo 2022/ Copyright 2021 / Cámara Valencia

BRASIL: Mercados de oportunidad para la IMPORTACIÓN

Brasil se posiciona a nivel mundial como uno de los principales mercados proveedores de:

- Productos **agroalimentarios**: azúcar de caña; maíz; carne; café; aceite de soja
- **Madera**: madera laminada; pasta de madera; papel y cartón y alguna manufacturas
- **Textil**: algodón
- **Metales**: fundición, hierro y acero (minerales y semimanufacturas)
- **Química**: alcohol etílico, gelatinas
- **Oro**