

COLOMBIA

Informe País

17 / 05 / 22





COLOMBIA

Informe País



Superficie: 1.141.750 km²

Población (2020): 50,88 millones de habitantes

Capital: Bogotá/ **Moneda:** Peso Colombiano (COP) (1€=4.624,2COP)

PIB (2020): 371,4 mil millones \$

PIB per cápita (2020): 5.335 \$

Forma de Estado: República presidencialista

♥ ESTRUCTURA ECONÓMICA

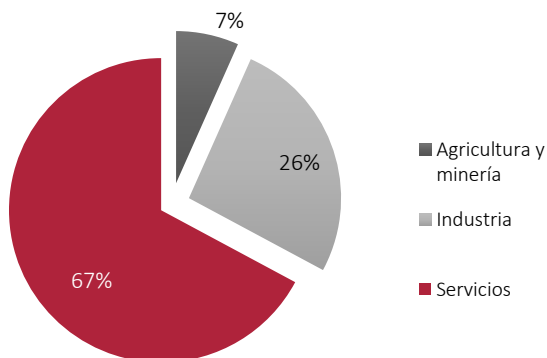
Colombia es el cuarto país más extenso de Sudamérica y la cuarta economía más importante de América Latina. Alberga a más de 50 millones de habitantes y cuenta con 6 millones adicionales que residen en el extranjero (Venezuela, Estados Unidos y España principalmente), convirtiéndose en el país latinoamericano con mayor número de emigrantes. Aunque su PIB per cápita ha aumentado en los últimos 15 años, se sitúa aún por debajo de la media de los países desarrollados.

El principal motor de la economía colombiana es la minería (carbón, oro, madera, hierro y níquel...) y los productos petrolíferos (7% PIB), siendo también el principal destino de la inversión extranjera. La agricultura supone el 6,7% del PIB y aunque creció por encima del promedio de la economía en los últimos años, los años de conflicto armado han impedido un mayor desarrollo. Debido al clima y la topografía del país, la agricultura es muy amplia y muy diversificada. Los principales cultivos son el café (mayor productos de café arábigo), el banano, flores cortadas, caña de azúcar, ganadería, arroz y maíz.

El desarrollo industrial colombiano ha estado muy ligado a la transformación de sus materias primas: agroindustria, productos químicos, metalurgia, textil (hilados) papel y cartón y bebidas. La modernización de las infraestructuras ha impulsado el sector de la construcción en los últimos año, que supone el 7% del PIB.

Los sectores que han presentado un mayor desarrollo se encuentran dentro del sector servicios, principalmente la administración pública y defensa, actividades profesionales, científicas y técnicas, comercio, transporte y turismo y actividades financieras. En su conjunto, los servicios generan el 67% del PIB. Colombia es un país con un gran patrimonio cultural, diversidad climática, una exuberante geografía y una elevada biodiversidad natural que la convierte en una potencia turística internacional. Según datos de la ONU, es el segundo país más biodiverso del planeta después de Brasil. Cartagena de Indias es el destino por excelencia, pero el Gobierno esta trabajando para potenciar otras ciudades como Bogotá, Cali o Barranquilla, y aprovechar sus potencialidades para el turismo de naturaleza y de cruceros .

Estructura sectorial del PIB



La topografía montañosa de Colombia y los continuos retrasos en las inversiones explican el bajo desarrollo de las infraestructuras de transporte terrestre. Por el contrario, cuenta con uno de los puertos mas importantes de Latinoamérica, el de Cartagena, modelo de bajo precio, moderna infraestructura y tecnología.

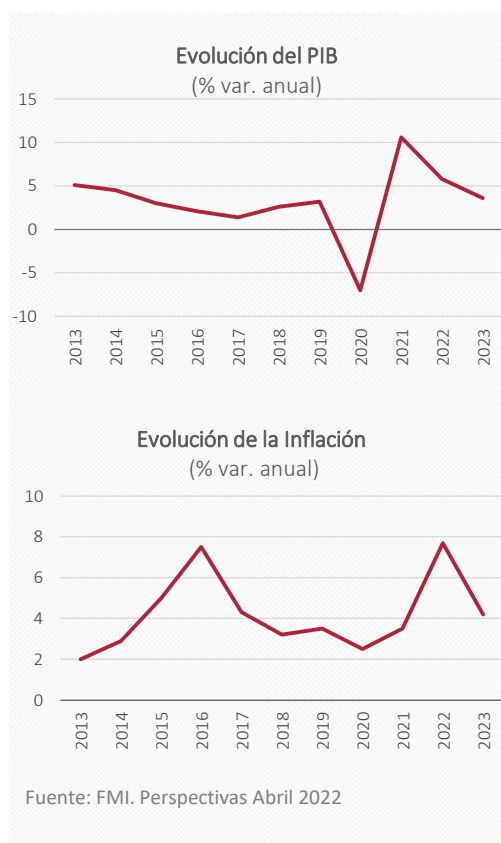
El Gobierno lleva a cabo los proyectos 4G y los futuros 5G para modernizar la infraestructura colombiana, conectar los puertos con el interior y potenciar la competitividad de su economía.

♥ SITUACIÓN ECONÓMICA ACTUAL Y PERSPECTIVAS

Colombia ha sido uno de los países con mayor estabilidad económica en América Latina. En la última década ha crecido por encima del 4% de media, lo que la posiciona detrás de Brasil y México. Sin embargo, la crisis del Covid-19 truncó la senda de recuperación previa, con una caída del PIB del 7%, agravada por la sustancial caída del precio del petróleo, principal producto de exportación, el retroceso de los precios internacionales de algunos productos agrarios exportables (café, frutas, etc.) y la caída del turismo.

Pero en 2021, tras la pandemia, la economía colombiana experimentó una sustancial reactivación, superando los dos dígitos de crecimiento (10,6%). Los motores han sido el consumo, las exportaciones (impulsadas por el aumento del precio y la demanda de materias primas) y la favorable aportación de la inversión exterior. Las expectativas para 2022 apuntan una continuidad del dinamismo y de los motores de crecimiento, que puede situarse por encima del 5%.

Sin embargo, los expertos apuntan que los niveles de empleo anteriores a la pandemia no se alcanzarán hasta mediados de 2023. Es por ello que el gobierno ha puesto en marcha un subsidio de hasta el 25% del salario mínimo para los trabajadores más jóvenes. La economía colombiana se enfrenta en 2022 a la incertidumbre por las elecciones, los precios y tipos de interés al alza (la inflación supera el 9% en abril de 2022) y la desaceleración en el crecimiento de las remesas.

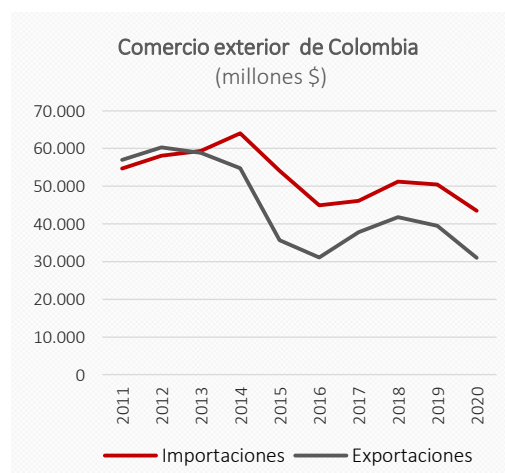


♥ RELACIONES CON EL EXTERIOR

Es miembro de la OMC y de la Comunidad Andina (Unión Aduanera formada por Colombia, Perú, Ecuador y Bolivia). Tiene firmados 16 Tratados de Libre Comercio (TLC), de los que destacan el firmado con Estados Unidos (2012) y el Acuerdo Comercial Multipartes con la Unión Europea (2013).

A causa de la alta dependencia de las exportaciones de petróleo, la caída de los precios del mismo, provocó un descenso de las exportaciones hasta 2016 y en 2020, elevando el saldo comercial deficitario. Es el segundo exportador mundial de flor cortada y cuarto de café.

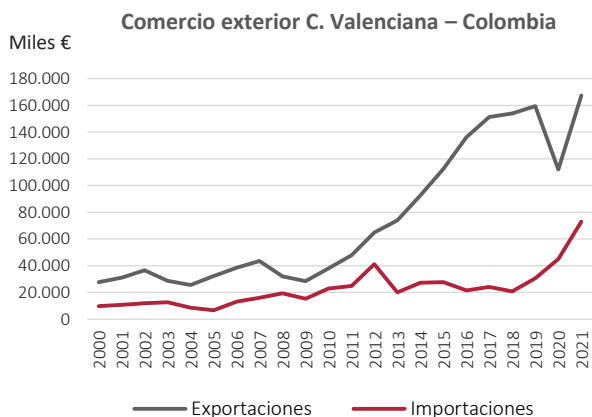
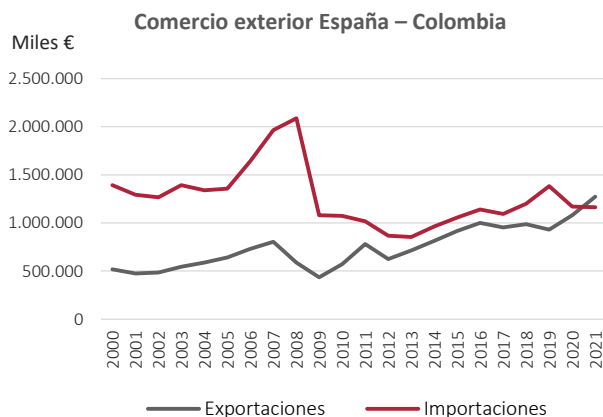
Estados Unidos y China son sus principales socios comerciales. Panamá y Ecuador son importantes mercados y México y Brasil se posicionan entre los mayores proveedores.



Principales productos comercializados por Colombia

Exportaciones 2020	%/total	Importaciones 2020	%/total
Combustibles minerales	41,6	Maquinaria y aparatos mecánicos	11,8
Oro y piedras preciosas	9,6	Aparatos y material eléctrico	11,4
Café, pimienta, jengibre	8,2	Automóviles	8,0
Productos de floricultura	4,6	Productos farmacéuticos	5,8

♥ COMERCIO EXTERIOR CON COLOMBIA



Comercio exterior con Colombia. Enero – febrero 2022

	Exportaciones		Importaciones	
	Miles de euros	% var. anual	Miles de euros	% var. anual
España	244.304	65,0	187.528	133,0
Comunidad Valenciana	81.251	333,5	6.652	-74,4
Valencia	12.525	58,1	6.409	83,5

Fuente: Secretaría de Estado de Comercio

♥ EMPRESAS EXPORTADORAS E IMPORTADORAS CON COLOMBIA

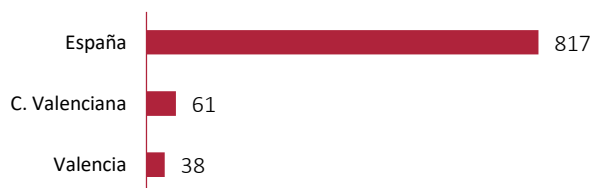
Nº Exportadoras a Colombia

año	España	C. Valenciana
2016	7.902	1.059
2017	9.539	1.127
2018	13.511	1.401
2019	12.269	1.515
2020	11.648	1.649
2021		

Nº Importadoras de Colombia

año	España	C. Valenciana
2016	2.373	225
2017	2.540	239
2018	2.769	302
2019	2.759	313
2020	2.980	379
2021		

Fuente: Secretaría de Estado de Comercio



Empresas españolas implantadas en Colombia

Fuente: Informa y elaboración propia

♥ PRINCIPALES PRODUCTOS EXPORTADOS E IMPORTADOS CON COLOMBIA. 2021

EXPORTACIONES ESPAÑA	Miles €	% var 21/20
Máquinas y aparatos mecánicos	89.434	27,9
Aparatos y material eléctrico	65.782	36,2
Productos químicos orgánicos	52.713	256,3
Productos farmacéuticos	49.110	31,2
Combustibles, Aceites minerales	48.638	2.861,5
Aceites esenciales, perfumería	46.930	25,4
Fundición Hierro y acero	45.930	86,5
Prendas de vestir, no de punto	45.845	58,4
Vehículos automóviles	44.191	73,9
Mat. Plásticas y sus manufacturas	40.960	18,1
Grasas aceite animal	36.981	36,8
Otros productos	36.550	9,9
Manufacturas de hierro o acero	33.161	21,9
Total exportaciones a Colombia	1.101.820	48,1

EXPORTACIONES COMUNIDAD VALENCIANA	Miles €	% var 21/20
Productos cerámicos	24.272	81,5
Combustible	24.033	35.276
Tanino, materias colorantes	23.479	50,7
Aceites esenciales, cosmética	14.579	-10,4
Máquinas y aparatos mecánicos	10.532	41,7
Productos químicos orgánicos	9.880	41,8
Sal, yeso; piedras sin trabajar	8.136	48,8
Aparatos y material eléctrico	5.441	142,7
Otros productos químicos	3.934	25,8
Calzado y sus partes	3.726	78,4
Mat. plásticas y sus manufacturas	3.570	-12,5
Jabones, lubricante y ceras	3.207	4,3
Conservas fruta o verdura	2.375	42,17
Total exportaciones a Colombia	167.222	49,2

EXPORTACIONES VALENCIA	Miles €	% var 21/20
Aceites esenciales, cosmética	13.927	-12,3
Aparatos y material eléctrico	5.265	151,6
Máquinas y aparatos mecánicos	4.357	90,2
Sal, yeso; piedras sin trabajar	3.786	34
Jabones, lubricantes, ceras	3.122	4,3
Pigmentos, fritas, pinturas	2.901	40,4
Otros productos químicos	2.268	18,4
Bebidas (refrescos y vino)	1.913	41,2
Conservas de fruta o verdura	1.630	32
Vehículos automóviles	1.626	-78,9
Preparaciones alimenticias diversas	1.388	-10,1
Residuos industria alimentaria	1.292	26,5
Total exportaciones a Colombia	58.268	7,51

IMPORTACIONES ESPAÑA	Miles €	% var 21/20
Combustibles minerales (petróleo)	248.452	106,2
Aceite de palma	74.807	-10,8
Fruta (plátanos y aguacates)	69.989	-2,4
Café	61.702	1,5
Plantas vivas	34.518	33,4
Mat. Plásticas y sus manufacturas	17.652	91,5
Pescados, crustáceos, moluscos	11.546	63,1
Fundición hierro y acero	11.216	529,9
Azúcar de caña	9.833	-18,3
Aparatos ópticos, de medición	9.401	21,6
Conservas de fruta o verdura	5.570	24,1
Bebidas	4.192	20,4
Material albuminoideas	3.938	-14,7
Total importaciones de Colombia	610.013	29,4

IMPORTACIONES COMUNIDAD VALENCIANA	Miles €	% var 21/20
Combustibles minerales (petróleo)	35.133	127,5
Flor cortada	10.758	37,9
Mat. Plásticas y sus manufacturas	8.563	219,8
Conservas de fruta o verdura	3.195	29,1
Materias albuminoideas	3.097	-23,4
Café	2.684	17,4
Azúcar de caña	2.316	20,4
Frutas (plátanos y aguacates)	1.354	-32,7
Preparación alimenticia diversa	1.256	80,9
Productos de cereales	1.028	7
Refrescos y cerveza	825	8,6
Prendas de vestir; no de punto	734	-1,6
Máquinas y aparatos mecánicos	305	41,5
Total importaciones de Colombia	72.874	62,6

IMPORTACIONES VALENCIA	Miles €	% var 21/20
Flor cortada	10.751	28
Mat. Plásticas y sus manufacturas	8.220	211
Conservas de fruta o verdura	3.195	30,1
Gelatinas	3.097	-23,4
Café	2.677	19,9
Azúcar de caña	2.316	22
Fruta (plátanos y aguacates)	1.039	-33,7
Productos de panadería y pasteles	1.028	7,1
Bebidas (agua y cerveza)	825	8,6
Prendas de vestir; no de punto	692	-2,4
Salsas	289	75,3
Máquinas y aparatos mecánicos	287	36,5
Total importaciones de Colombia	35.692	29,5

♥ MOVIMIENTOS DE CAPITAL CON COLOMBIA

Inversión de Colombia en España (miles €)

año	España	C. Valenciana
2016	6.262	23
2017	17.256	5
2018	31.163	72
2019	18.393	722
2020	22.798	10
2021	17.838	9

Inversión de España en Colombia (miles €)

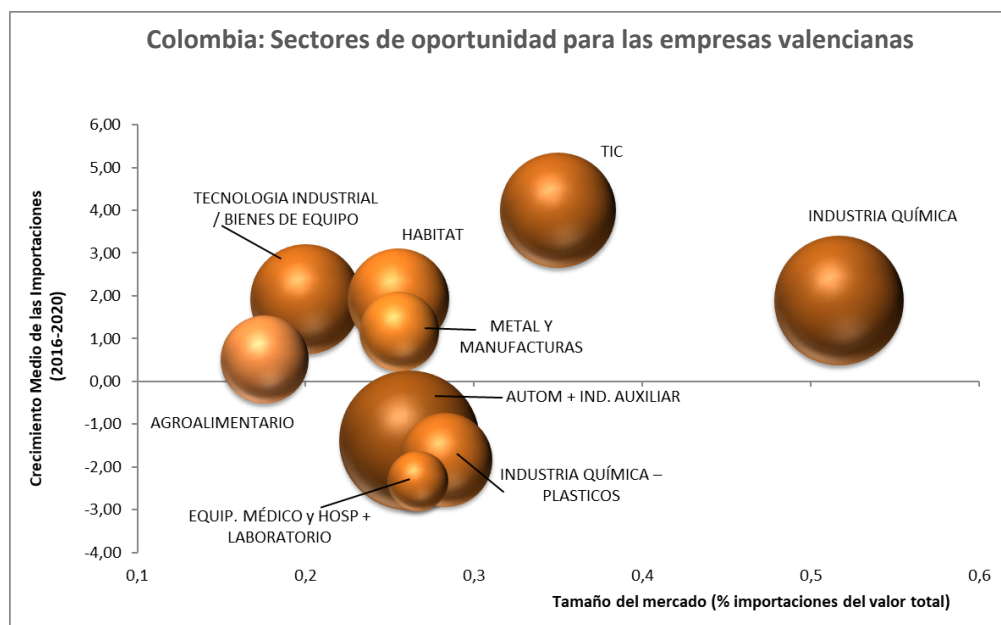
año	España	C. Valenciana
2016	512.877	1.852
2017	1.757.305	17.962
2018	427.250	2
2019	545.616	1.463
2020	347.406	9.923
2021	150.368	7.339

Fuente: Secretaría de Estado de Comercio

♥ MERCADOS DE OPORTUNIDAD EN COLOMBIA

Los principales sectores de interés en Colombia para las empresas valencianas son los relacionados con la construcción e infraestructuras, el turismo y bienes de consumo:

- El desarrollo de infraestructuras ofrece oportunidades para los componentes eléctricos y maquinaria para obra pública y construcción, tablestacas de hierro, chapas de aluminio y productos de hierro planos.
- Equipamiento: circuitos impresos, paneles solares, motores motrices o tractores.
- Actividades turísticas, hábitat (textil hogar), artículos para la construcción.
- Alimentación: salsas, arroz, productos de panadería y pastelería, hortalizas en conserva, etc.
- Productos químicos: materias colorantes, insecticidas, cosmética



Fuente: Trademap y elaboración propia

COLOMBIA: Mercados de oportunidad para la IMPORTACIÓN

Colombia es, sobre todo, un país exportador de productos agrícolas (sin transformación) y petróleo. Como país proveedor, además de combustible, el empresario valenciano puede optar a adquirir:

- **Aceite de palma y de coco**
- Café, azúcar de caña, productos alimenticios diversos
- Oro